

豆府股份有限公司及子公司

合併財務報告暨會計師核閱報告
民國 110 及 109 年第 1 季

地址：台北市中山區民權東路2段42號4樓

電話：(02)25813818

§ 目 錄 §

項	目 頁	次	財 務 報 告 附 註 編 號
一、封 面	1		-
二、目 錄	2		-
三、會計師核閱報告	3		-
四、合併資產負債表	4		-
五、合併綜合損益表	5~6		-
六、合併權益變動表	7		-
七、合併現金流量表	8~9		-
八、合併財務報表附註			
(一) 公司沿革	10		一
(二) 通過財務報告之日期及程序	10		二
(三) 新發布及修訂準則及解釋之適用	10~11		三
(四) 重大會計政策之彙總說明	12~13		四
(五) 重大會計判斷、估計及假設不確定性之主要來源	13		五
(六) 重要會計項目之說明	14~31		六~二五
(七) 關係人交易	31~32		二六
(八) 質抵押之資產	32		二七
(九) 重大或有負債及未認列之合約承諾	33		二八
(十) 重大之災害損失	-		-
(十一) 重大之期後事項	-		-
(十二) 其 他	-		-
(十三) 附註揭露事項			
1. 重大交易事項相關資訊	33、35		二九
2. 轉投資事業相關資訊	33、36		二九
3. 大陸投資資訊	33		二九
4. 主要股東資訊	33、37		二九
(十四) 部門資訊	34		三十

會計師核閱報告

豆府股份有限公司 公鑒：

前 言

豆府股份有限公司及其子公司民國 110 年及 109 年 3 月 31 日之合併資產負債表，暨民國 110 年及 109 年 1 月 1 日至 3 月 31 日之合併綜合損益表、合併權益變動表、合併現金流量表，以及合併財務報表附註（包括重大會計政策彙總），業經本會計師核閱竣事。依證券發行人財務報告編製準則及經金融監督管理委員會認可並發布生效之國際會計準則第 34 號「期中財務報導」編製允當表達之合併財務報表係管理階層之責任，本會計師之責任係依據核閱結果對合併財務報表作成結論。

範 圍


本會計師係依照審計準則公報第六十五號「財務報表之核閱」執行核閱工作。核閱合併財務報表時所執行之程序包括查詢（主要向負責財務與會計事務之人員查詢）、分析性程序及其他核閱程序。核閱工作之範圍明顯小於查核工作之範圍，因此本會計師可能無法察覺所有可藉由查核工作辨認之重大事項，故無法表示查核意見。

結 論

依本會計師核閱結果，並未發現上開合併財務報表在所有重大方面有未依照證券發行人財務報告編製準則及經金融監督管理委員會認可並發布生效之國際會計準則第 34 號「期中財務報導」編製，致無法允當表達豆府股份有限公司及其子公司民國 110 年及 109 年 3 月 31 日之合併財務狀況，暨民國 110 年及 109 年 1 月 1 日至 3 月 31 日之合併財務績效及合併現金流量之情事。

勤業眾信聯合會計師事務所
會計師 黃 裕 峰

黃裕峰



會計師 鍾 鳴 遠

鍾鳴遠



證券暨期貨管理委員會核准文號
台財證六字第 0920123784 號

金融監督管理委員會核准文號
金管證審字第 1050024633 號

中 華 民 國 110 年 5 月 12 日



子公司

民國 110 年 3 月 31 日及 3 月 31 日

單位：新台幣仟元

代 碼	資 產	110年3月31日 (經核閱)		109年12月31日 (經查核)		109年3月31日 (經核閱)		代 碼	負 債 及 權 益	110年3月31日 (經核閱)		109年12月31日 (經查核)		109年3月31日 (經核閱)	
		金 額	%	金 額	%	金 額	%			金 額	%	金 額	%	金 額	%
	流動資產								流動負債						
1100	現金及約當現金(附註六)	\$ 886,259	59	\$ 797,913	56	\$ 640,819	57	2170	應付票據及帳款	\$ 48,071	3	\$ 52,253	4	\$ 28,313	3
1136	按攤銷後成本衡量之金融資產—流動 (附註七)	-	-	-	-	113,516	10	2180	應付帳款—關係人(附註二六)	2,555	-	2,648	-	1,452	-
1170	應收帳款(附註九)	137,294	9	149,340	10	87,138	8	2213	應付設備款	71	-	623	-	248	-
130X	存貨(附註十)	23,677	2	22,383	2	14,426	1	2216	應付股利(附註十九)	207,180	14	-	-	113,739	10
1410	預付款項	4,249	-	4,685	-	4,287	-	2219	其他應付款(附註十六及二六)	112,774	8	126,667	9	64,456	6
1470	其他流動資產(附註二六)	1,852	-	962	-	1,146	-	2230	本期所得稅負債(附註四及二二)	49,776	3	34,041	2	28,242	2
11XX	流動資產合計	1,053,331	70	975,283	68	861,332	76	2280	租賃負債—流動(附註十三)	86,343	6	81,446	6	75,365	7
	非流動資產							2322	一年內到期之長期借款(附註十五及 二七)	5,743	-	5,723	-	-	-
1510	透過損益按公允價值衡量之金融資產 —非流動(附註八)	9,000	1	-	-	-	-	2399	其他流動負債(附註二十)	10,837	1	6,827	-	5,295	-
1600	不動產、廠房及設備(附註十二及二 七)	270,154	18	281,907	20	89,610	8	21XX	流動負債合計	523,350	35	310,228	21	317,110	28
1755	使用權資產(附註十三)	164,478	11	166,486	12	167,414	15		非流動負債						
1805	商 譽	5,820	-	5,820	-	5,820	-	2540	長期借款(附註十五及二七)	123,361	8	124,804	9	-	-
1821	其他無形資產(附註十四)	2,201	-	2,172	-	2,481	-	2550	負債準備—非流動(附註十七)	2,643	-	2,553	-	2,296	-
1915	預付設備款	-	-	93	-	-	-	2580	租賃負債—非流動(附註十三)	78,960	5	85,899	6	92,823	8
1920	存出保證金	6,744	-	7,127	-	6,242	1	25XX	非流動負債合計	204,964	13	213,256	15	95,119	8
15XX	非流動資產合計	458,397	30	463,605	32	271,567	24	2XXX	負債合計	728,314	48	523,484	36	412,229	36
									權益(附註十九及二三)						
1XXX	資 產 總 計	\$1,511,728	100	\$1,438,888	100	\$1,132,899	100	3110	普通股股本	230,200	15	225,290	16	218,728	19
								3200	資本公積	368,905	25	358,493	25	357,903	32
									保留盈餘						
								3310	法定盈餘公積	60,580	4	60,580	4	47,565	4
								3350	未分配盈餘	122,027	8	269,343	19	94,653	9
								3400	其他權益	(258)	-	(270)	-	(211)	-
								31XX	本公司業主權益合計	781,454	52	913,436	64	718,638	64
								36XX	非控制權益	1,960	-	1,968	-	2,032	-
								3XXX	權益合計	783,414	52	915,404	64	720,670	64
									負債與權益總計	\$1,511,728	100	\$1,438,888	100	\$1,132,899	100

後附之附註係本合併財務報告之一部分。

董事長：



經理人：



會計主管：



豆府股份有限公司及子公司

合併綜合損益表

民國 110 年及 109 年 1 月 1 日至 3 月 31 日

(僅經核閱，未依一般公認審計準則查核)

單位：新台幣仟元，惟
每股盈餘為元

代 碼		110年1月1日至3月31日		109年1月1日至3月31日	
		金 額	%	金 額	%
4100	營業收入 (附註二十)	\$ 507,589	100	\$ 381,154	100
5110	營業成本 (附註十、二一及二六)	<u>235,343</u>	<u>46</u>	<u>178,659</u>	<u>47</u>
5900	營業毛利	<u>272,246</u>	<u>54</u>	<u>202,495</u>	<u>53</u>
	營業費用 (附註二一及二六)				
6100	推銷費用	168,627	33	132,846	35
6200	管理費用	27,271	6	23,675	6
6300	研究發展費用	<u>817</u>	<u>-</u>	<u>731</u>	<u>-</u>
6000	營業費用合計	<u>196,715</u>	<u>39</u>	<u>157,252</u>	<u>41</u>
6900	營業淨利	<u>75,531</u>	<u>15</u>	<u>45,243</u>	<u>12</u>
	營業外收入及支出 (附註二一)				
7100	利息收入	841	-	1,306	-
7010	其他收入	529	-	416	-
7020	其他利益及損失	(96)	-	(35)	-
7050	財務成本	(<u>1,201</u>)	<u>-</u>	(<u>994</u>)	<u>-</u>
7000	營業外收入及支出合計	<u>73</u>	<u>-</u>	<u>693</u>	<u>-</u>
7900	稅前淨利	75,604	15	45,936	12
7950	所得稅費用 (附註四及二二)	(<u>15,759</u>)	(<u>3</u>)	(<u>9,292</u>)	(<u>2</u>)
8200	本期淨利	59,845	12	36,644	10
	其他綜合損益				
8360	後續可能重分類至損益之項目				
8361	國外營運機構財務報表換算之兌換差額	<u>23</u>	<u>-</u>	(<u>407</u>)	<u>-</u>
8500	本期綜合損益總額	<u>\$ 59,868</u>	<u>12</u>	<u>\$ 36,237</u>	<u>10</u>

(接次頁)

(承前頁)

代 碼	110年1月1日至3月31日			109年1月1日至3月31日		
	金	額	%	金	額	%
	淨利歸屬於：					
8610	\$	59,864	12	\$	36,667	10
8620	(19)	-	(23)	-
8600	\$	<u>59,845</u>	<u>12</u>	\$	<u>36,644</u>	<u>10</u>
	綜合損益總額歸屬於：					
8710	\$	59,876	12	\$	36,456	10
8720	(8)	-	(219)	-
8700	\$	<u>59,868</u>	<u>12</u>	\$	<u>36,237</u>	<u>10</u>
	每股盈餘 (附註二三)					
	來自繼續營業單位					
9710	\$	<u>2.64</u>		\$	<u>1.65</u>	
9810	\$	<u>2.55</u>		\$	<u>1.57</u>	

後附之附註係本合併財務報告之一部分。

董事長：



經理人：



會計主管：






豆府股份有限公司
民國 110 年 3 月 31 日
(僅經核閱 準則查核)


單位：除另予註明者外，
係新台幣仟元

代 碼	歸 屬 於 本 公 司 業 主 之 權 益	普 通 股 股 本					其 他 權 益		非 控 制 權 益	權 益 總 額
		股 數 (仟 股)	金 額	資 本 公 積	法 定 盈 餘 公 積	未 分 配 盈 餘	國 外 營 運 機 構 財 務 報 表 換 算 之 兌 換 差 額	總 計		
A1	109 年 1 月 1 日 餘 額	21,366	\$ 213,658	\$ 350,218	\$ 47,565	\$ 167,350	\$ -	\$ 778,791	\$ 2,251	\$ 781,042
B5	108 年 度 盈 餘 指 撥 及 分 配 現 金 股 利	-	-	-	-	(109,364)	-	(109,364)	-	(109,364)
C15	其 他 資 本 公 積 變 動： 資 本 公 積 配 發 現 金 股 利	-	-	(4,375)	-	-	-	(4,375)	-	(4,375)
D1	109 年 1 月 1 日 至 3 月 31 日 淨 利	-	-	-	-	36,667	-	36,667	(23)	36,644
D3	109 年 1 月 1 日 至 3 月 31 日 其 他 綜 合 損 益	-	-	-	-	-	(211)	(211)	(196)	(407)
D5	109 年 1 月 1 日 至 3 月 31 日 綜 合 損 益 總 額	-	-	-	-	36,667	(211)	36,456	(219)	36,237
N1	員 工 認 股 權 計 畫 下 發 行 之 普 通 股	507	5,070	11,864	-	-	-	16,934	-	16,934
N1	股 份 基 礎 給 付 交 易	-	-	196	-	-	-	196	-	196
Z1	109 年 3 月 31 日 餘 額	21,873	\$ 218,728	\$ 357,903	\$ 47,565	\$ 94,653	(\$ 211)	\$ 718,638	\$ 2,032	\$ 720,670
A1	110 年 1 月 1 日 餘 額	22,529	\$ 225,290	\$ 358,493	\$ 60,580	\$ 269,343	(\$ 270)	\$ 913,436	\$ 1,968	\$ 915,404
B5	109 年 度 盈 餘 指 撥 及 分 配 現 金 股 利	-	-	-	-	(207,180)	-	(207,180)	-	(207,180)
D1	110 年 1 月 1 日 至 3 月 31 日 淨 利	-	-	-	-	59,864	-	59,864	(19)	59,845
D3	110 年 1 月 1 日 至 3 月 31 日 其 他 綜 合 損 益	-	-	-	-	-	12	12	11	23
D5	110 年 1 月 1 日 至 3 月 31 日 綜 合 損 益 總 額	-	-	-	-	59,864	12	59,876	(8)	59,868
N1	員 工 認 股 權 計 畫 下 發 行 之 普 通 股	491	4,910	10,311	-	-	-	15,221	-	15,221
N1	股 份 基 礎 給 付 交 易	-	-	101	-	-	-	101	-	101
Z1	110 年 3 月 31 日 餘 額	23,020	\$ 230,200	\$ 368,905	\$ 60,580	\$ 122,027	(\$ 258)	\$ 781,454	\$ 1,960	\$ 783,414

後附之附註係本合併財務報告之一部分。

董事長：


經理人：


會計主管：


豆府股份有限公司及子公司

合併現金流量表

民國 110 年及 109 年 1 月 1 日至 3 月 31 日

(僅經核閱，未依一般公認審計準則查核)

單位：新台幣仟元

代 碼		110年1月1日 至3月31日	109年1月1日 至3月31日
	營業活動之現金流量		
A10000	本期稅前淨利	\$ 75,604	\$ 45,936
	收益費損項目：		
A20100	折舊費用	40,521	36,100
A20200	攤銷費用	188	105
A20900	財務成本	1,201	994
A21200	利息收入	(841)	(1,306)
A21900	股份基礎給付酬勞成本	101	196
A22500	處分不動產、廠房及設備損失	9	40
A29900	租賃修改利益	-	(31)
A30000	營業資產及負債之淨變動數		
A31150	應收帳款	12,046	32,818
A31200	存 貨	(1,294)	195
A31230	預付款項	436	50
A31240	其他流動資產	(890)	(125)
A32150	應付票據及帳款	(4,182)	(11,887)
A32160	應付帳款—關係人	(93)	(555)
A32180	其他應付款	(13,893)	(17,710)
A32230	其他流動負債	4,010	37
A33000	營運產生之淨現金流入	112,923	84,857
A33100	收取之利息	841	1,306
A33300	支付之利息	(1,201)	(994)
A33500	支付之所得稅	(24)	-
AAAA	營業活動之淨現金流入	112,539	85,169
	投資活動之現金流量		
B00040	取得按攤銷後成本衡量之金融資產	-	(113,516)
B00100	取得透過損益按公允價值衡量之金融資產	(9,000)	-
B02700	取得不動產、廠房及設備	(4,831)	(13,879)
B04500	取得其他無形資產	(217)	(1,643)
B03700	存出保證金減少(增加)	383	(432)
BBBB	投資活動之淨現金流出	(13,665)	(129,470)

(接次頁)

(承前頁)

代 碼		110年1月1日 至3月31日	109年1月1日 至3月31日
	籌資活動之現金流量		
C01700	償還長期借款	(\$ 1,423)	\$ -
C04020	租賃本金償還	(24,349)	(19,771)
C04800	員工執行認股權	<u>15,221</u>	<u>16,934</u>
CCCC	籌資活動之淨現金流出	(<u>10,551</u>)	(<u>2,837</u>)
DDDD	匯率變動對現金及約當現金之影響	<u>23</u>	(<u>407</u>)
EEEE	本期現金及約當現金淨增加(減少)	88,346	(47,545)
E00100	期初現金及約當現金餘額	<u>797,913</u>	<u>688,364</u>
E00200	期末現金及約當現金餘額	<u>\$ 886,259</u>	<u>\$ 640,819</u>

後附之附註係本合併財務報告之一部分。

董事長：



經理人：



會計主管：



豆府股份有限公司及子公司

合併財務報告附註

民國 110 年及 109 年 1 月 1 日至 3 月 31 日

(僅經核閱，未依一般公認審計準則查核)

(除另註明外，金額以新台幣仟元為單位)

一、公司沿革

豆府股份有限公司(以下稱「本公司」)係於 97 年 1 月設立於台北市，所營業務主要為餐館業、食品及食品製造等業務。

本公司股票自 108 年 9 月 25 日起於財團法人中華民國證券櫃檯買賣中心上櫃買賣。

本合併財務報告係以本公司之功能性貨幣新台幣表達。

二、通過財務報告之日期及程序

本合併財務報告於 110 年 5 月 12 日經董事會通過。

三、新發布及修訂準則及解釋之適用

- (一) 首次適用金融監督管理委員會(以下稱「金管會」)認可並發布生效之國際財務報導準則(IFRS)、國際會計準則(IAS)、解釋(IFRIC)及解釋公告(SIC)(以下稱「IFRSs」)

適用修正後之金管會認可並發布生效之 IFRSs 將不致造成本公司及由本公司所控制個體(以下稱「合併公司」)會計政策之重大變動。

- (二) IASB 已發布但尚未經金管會認可並發布生效之 IFRSs

<u>新發布 / 修正 / 修訂準則及解釋</u>	<u>IASB 發布之生效日(註1)</u>
「IFRSs 2018-2020 之年度改善」	2022 年 1 月 1 日(註2)
IFRS 3 之修正「對觀念架構之引述」	2022 年 1 月 1 日(註3)
IFRS 10 及 IAS 28 之修正「投資者與其關聯企業或合資間之資產出售或投入」	未 定
IFRS 17「保險合約」	2023 年 1 月 1 日
IFRS 17 之修正	2023 年 1 月 1 日
IAS 1 之修正「負債分類為流動或非流動」	2023 年 1 月 1 日
IAS 1 之修正「會計政策之揭露」	2023 年 1 月 1 日(註6)

(接次頁)

(承前頁)

<u>新發布 / 修正 / 修訂準則及解釋</u>	<u>IASB發布之生效日(註1)</u>
IAS 8 之修正「會計估計之定義」	2023年1月1日(註7)
IAS 12 之修正「與單一交易所產生之資產及負債有關之遞延所得稅」	2023年1月1日(註8)
IAS 16 之修正「不動產、廠房及設備：達到預定使用狀態前之價款」	2022年1月1日(註4)
IAS 37 之修正「虧損性合約－履行合約之成本」	2022年1月1日(註5)

註 1：除另註明外，上述新發布 / 修正 / 修訂準則或解釋係於各該日期以後開始之年度報導期間生效。

註 2：IFRS 9 之修正適用於 2022 年 1 月 1 日以後開始之年度報導期間所發生之金融負債之交換或條款修改；IAS 41「農業」之修正適用於 2022 年 1 月 1 日以後開始之年度報導期間之公允價值衡量；IFRS 1「首次採用 IFRSs」之修正係追溯適用於 2022 年 1 月 1 日以後開始之年度報導期間。

註 3：收購日在年度報導期間開始於 2022 年 1 月 1 日以後之企業合併適用此項修正。

註 4：於 2021 年 1 月 1 日以後始達管理階層預期運作方式之必要地點及狀態之廠房、不動產及設備適用此項修正。

註 5：於 2022 年 1 月 1 日尚未履行所有義務之合約適用此項修正。

註 6：於 2023 年 1 月 1 日以後開始之年度報導期間推延適用此項修正。

註 7：於 2023 年 1 月 1 日以後開始之年度報導期間所發生之會計估計變動及會計政策變動適用此項修正。

註 8：除於 2022 年 1 月 1 日（最早表達期間開始日）就租賃及除役義務之暫時性差異認列遞延所得稅外，該修正係適用於 2022 年 1 月 1 日（最早表達期間開始日）以後所發生之交易。

截至本合併財務報告通過發布日止，合併公司仍持續評估上述準則、解釋之修正對財務狀況與財務績效之影響，相關影響待評估完成時予以揭露。

四、重大會計政策之彙總說明

(一) 遵循聲明

本合併財務報告係依照證券發行人財務報告編製準則及經金管會認可並發布生效之 IAS 34「期中財務報導」編製。本合併財務報告並未包含整份年度財務報告所規定之所有 IFRSs 揭露資訊。

(二) 編製基礎

除按公允價值衡量之金融工具外，本合併財務報告係依歷史成本基礎編製。

公允價值衡量依照相關輸入值之可觀察程度及重要性分為第 1 等級至第 3 等級：

1. 第 1 等級輸入值：係指於衡量日可取得之相同資產或負債於活躍市場之報價（未經調整）。
2. 第 2 等級輸入值：係指除第 1 等級之報價外，資產或負債直接（亦即價格）或間接（亦即由價格推導而得）之可觀察輸入值。
3. 第 3 等級輸入值：係指資產或負債之不可觀察之輸入值。

(三) 資產與負債區分流動與非流動之標準

流動資產包括：

1. 主要為交易目的而持有之資產；
2. 預期於資產負債表日後 12 個月內實現之資產；及
3. 現金及約當現金（但不包括於資產負債表日後逾 12 個月用以交換或清償負債而受到限制者）。

流動負債包括：

1. 主要為交易目的而持有之負債；
2. 於資產負債表日後 12 個月內到期清償之負債，以及
3. 不能無條件將清償期限遞延至資產負債表日後至少 12 個月之負債。

非屬上述流動資產或流動負債者，係分類為非流動資產或非流動負債。

(四) 合併基礎

本合併財務報告係包含本公司及由本公司所控制個體（子公司）之財務報告。子公司之財務報告已予調整，以使其會計政策與合併公司之會計政策一致。於編製合併財務報告時，各個體間之交易、帳戶餘額、收益及費損已全數予以銷除。子公司之綜合損益總額係歸屬至合併公司業主及非控制權益，即使非控制權益因而成為虧損餘額。

子公司明細、持股比率及營業項目，參閱附註十一及附表二。

(五) 其他重大會計政策

除下列說明外，請參閱 109 年度合併財務報告之重大會計政策彙總說明。

1. 金融工具

衡量種類

合併公司所持有之金融資產種類為透過損益按公允價值衡量之金融資產。

(1) 透過損益按公允價值衡量之金融資產

透過損益按公允價值衡量之金融資產包括強制透過損益按公允價值衡量及指定為透過損益按公允價值衡量之金融資產。強制透過損益按公允價值衡量之金融資產包括未指定透過其他綜合損益按公允價值衡量之權益工具投資。

透過損益按公允價值衡量之金融資產係按公允價值衡量，其股利、利息及再衡量利益或損失係認列於其他利益及損失。公允價值之決定方式請參閱附註二五。

2. 所得稅

所得稅費用係當期所得稅及遞延所得稅之總和。期中期間之所得稅係以年度為基礎進行評估，以預期年度總盈餘所適用之稅率，就期中稅前利益予以計算。

五、重大會計判斷、估計及假設不確定性之主要來源

本合併財務報告所採用之重大會計判斷、估計及假設不確定性主要來源與 109 年度合併財務報告相同。

六、現金及約當現金

	<u>110年3月31日</u>	<u>109年12月31日</u>	<u>109年3月31日</u>
庫存現金及週轉金	\$ 1,407	\$ 1,426	\$ 1,124
銀行活期存款	390,152	536,787	154,995
約當現金			
銀行定期存款	<u>494,700</u>	<u>259,700</u>	<u>484,700</u>
	<u>\$ 886,259</u>	<u>\$ 797,913</u>	<u>\$ 640,819</u>

銀行存款於資產負債表日之利率區間如下：

	<u>110年3月31日</u>	<u>109年12月31日</u>	<u>109年3月31日</u>
銀行存款	0.01%~0.815%	0.01%~0.82%	0.01%~0.815%

七、按攤銷後成本衡量之金融資產

	<u>110年3月31日</u>	<u>109年12月31日</u>	<u>109年3月31日</u>
<u>流 動</u>			
存出之應付現金股利(註)	<u>\$ -</u>	<u>\$ -</u>	<u>\$ 113,516</u>

註：係存至券商之應付現金股利，已於109年4月7日發放予股東。

八、透過損益按公允價值衡量之金融資產

	<u>110年3月31日</u>	<u>109年12月31日</u>	<u>109年3月31日</u>
<u>非流動</u>			
國內投資			
有限合夥	<u>\$ 9,000</u>	<u>\$ -</u>	<u>\$ -</u>

九、應收帳款

	<u>110年3月31日</u>	<u>109年12月31日</u>	<u>109年3月31日</u>
按攤銷後成本衡量			
總帳面金額	\$ 137,294	\$ 149,340	\$ 87,138
減：備抵損失	<u>-</u>	<u>-</u>	<u>-</u>
	<u>\$ 137,294</u>	<u>\$ 149,340</u>	<u>\$ 87,138</u>

合併公司對銷售客戶多採現金收付(或信用卡)，除部分據點設立於賣場或百貨進行合作之應收帳款，係以雙方協商後之授信期間為主，平均授信期間為15~30天，對應收帳款不予計息。

為減輕信用風險，合併公司已訂定授信及應收帳款管理辦法以確保逾期應收帳款之回收已採取適當行動。此外，合併公司於資產負債表日會逐一複核應收帳款之可回收金額以確保無法回收之應收帳款已

提列適當減損損失。據此，合併公司管理階層認為合併公司之信用風險已顯著減少。

合併公司按存續期間預期信用損失認列應收帳款之備抵損失。存續期間預期信用損失係使用準備矩陣計算，其考量客戶過去違約紀錄與現時財務狀況、產業經濟情勢，並同時考量產業展望。因合併公司之信用損失歷史經驗顯示，不同客戶群之損失型態並無顯著差異，因此準備矩陣未進一步區分客戶群，僅以應收帳款逾期天數訂定預期信用損失率。

若有證據顯示交易對方面臨嚴重財務困難且合併公司無法合理預期可回收金額，合併公司直接沖銷相關應收帳款，惟仍會持續追索活動，因追索回收之金額則認列於損益。

合併公司依準備矩陣衡量應收帳款之備抵損失如下：

110年3月31日

	未逾期	逾期 1~60天	逾期 61~90天	逾期 超過90天	合計
總帳面金額	\$ 132,935	\$ 4,352	\$ 7	\$ -	\$ 137,294
備抵損失(存續期間預期 信用損失)	-	-	-	-	-
攤銷後成本	<u>\$ 132,935</u>	<u>\$ 4,352</u>	<u>\$ 7</u>	<u>\$ -</u>	<u>\$ 137,294</u>

109年12月31日

	未逾期	逾期 1~60天	逾期 61~90天	逾期 超過90天	合計
總帳面金額	\$ 149,340	\$ -	\$ -	\$ -	\$ 149,340
備抵損失(存續期間預期 信用損失)	-	-	-	-	-
攤銷後成本	<u>\$ 149,340</u>	<u>\$ -</u>	<u>\$ -</u>	<u>\$ -</u>	<u>\$ 149,340</u>

109年3月31日

	未逾期	逾期 1~60天	逾期 61~90天	逾期 超過90天	合計
總帳面金額	\$ 83,146	\$ 3,973	\$ 7	\$ 12	\$ 87,138
備抵損失(存續期間預期 信用損失)	-	-	-	-	-
攤銷後成本	<u>\$ 83,146</u>	<u>\$ 3,973</u>	<u>\$ 7</u>	<u>\$ 12</u>	<u>\$ 87,138</u>

十、存 貨

	110年3月31日	109年12月31日	109年3月31日
原 物 料	\$ 23,566	\$ 22,146	\$ 14,426
在 製 品	111	237	-
	<u>\$ 23,677</u>	<u>\$ 22,383</u>	<u>\$ 14,426</u>

銷貨成本性質如下：

	110年1月1日 至3月31日	109年1月1日 至3月31日
已銷售之存貨成本	<u>\$235,343</u>	<u>\$178,659</u>

十一、子 公 司

本合併財務報告編製主體如下：

投資公司名稱	子 公 司 名 稱	業 務 性 質	所 持 股 權 百 分 比			說 明
			110年 3月31日	109年 12月31日	109年 3月31日	
本 公 司	VNT International Co., Ltd.	轉投資業務	51%	51%	51%	-
	策聯國際股份有限公司(策聯公司)	轉投資業務	100%	100%	100%	註
VNT International Co., Ltd.	VT1 International Co., Ltd.	轉投資業務	100%	100%	100%	-

註：策聯公司係於109年2月設立。

十二、不 動 產、廠 房 及 設 備

	土 地	建 築 物	餐 廳 裝 潢	廚 房 設 備	辦 公 設 備	運 輸 設 備	其 他 設 備	倉 儲 設 備	合 計
成 本									
110年1月1日餘額	\$ 111,066	\$ 70,000	\$ 238,991	\$ 63,626	\$ 13,910	\$ 705	\$ 2,162	\$ 6,778	\$ 507,238
增 添	-	-	1,996	1,827	456	-	93	-	4,372
處 分	-	-	-	(84)	(371)	-	(55)	-	(510)
110年3月31日餘額	<u>\$ 111,066</u>	<u>\$ 70,000</u>	<u>\$ 240,987</u>	<u>\$ 65,369</u>	<u>\$ 13,995</u>	<u>\$ 705</u>	<u>\$ 2,200</u>	<u>\$ 6,778</u>	<u>\$ 511,100</u>
累 計 折 舊									
110年1月1日餘額	\$ -	\$ 292	\$ 162,226	\$ 47,017	\$ 9,058	\$ 705	\$ 1,642	\$ 4,391	\$ 225,331
折舊費用	-	875	11,721	2,402	740	-	57	321	16,116
處 分	-	-	-	(74)	(372)	-	(55)	-	(501)
110年3月31日餘額	<u>\$ -</u>	<u>\$ 1,167</u>	<u>\$ 173,947</u>	<u>\$ 49,345</u>	<u>\$ 9,426</u>	<u>\$ 705</u>	<u>\$ 1,644</u>	<u>\$ 4,712</u>	<u>\$ 240,946</u>
110年3月31日淨額	<u>\$ 111,066</u>	<u>\$ 68,833</u>	<u>\$ 67,040</u>	<u>\$ 16,024</u>	<u>\$ 4,569</u>	<u>\$ -</u>	<u>\$ 556</u>	<u>\$ 2,066</u>	<u>\$ 270,154</u>
109年12月31日及110年 1月1日淨額	<u>\$ 111,066</u>	<u>\$ 69,708</u>	<u>\$ 76,765</u>	<u>\$ 16,609</u>	<u>\$ 4,852</u>	<u>\$ -</u>	<u>\$ 520</u>	<u>\$ 2,387</u>	<u>\$ 281,907</u>
成 本									
109年1月1日餘額	\$ -	\$ -	\$ 200,709	\$ 51,983	\$ 10,832	\$ 705	\$ 1,705	\$ 6,728	\$ 272,662
增 添	-	-	7,652	1,943	647	-	-	50	10,292
處 分	-	-	(3,885)	(965)	-	-	(34)	-	(4,884)
109年3月31日餘額	<u>\$ -</u>	<u>\$ -</u>	<u>\$ 204,476</u>	<u>\$ 52,961</u>	<u>\$ 11,479</u>	<u>\$ 705</u>	<u>\$ 1,671</u>	<u>\$ 6,778</u>	<u>\$ 278,070</u>
累 計 折 舊									
109年1月1日餘額	\$ -	\$ -	\$ 127,860	\$ 38,032	\$ 6,555	\$ 608	\$ 1,349	\$ 3,044	\$ 177,448
折舊費用	-	-	12,028	2,537	761	59	112	359	15,856
處 分	-	-	(3,885)	(925)	-	-	(34)	-	(4,844)
109年3月31日餘額	<u>\$ -</u>	<u>\$ -</u>	<u>\$ 136,003</u>	<u>\$ 39,644</u>	<u>\$ 7,316</u>	<u>\$ 667</u>	<u>\$ 1,427</u>	<u>\$ 3,403</u>	<u>\$ 188,460</u>
109年3月31日淨額	<u>\$ -</u>	<u>\$ -</u>	<u>\$ 68,473</u>	<u>\$ 13,317</u>	<u>\$ 4,163</u>	<u>\$ 38</u>	<u>\$ 244</u>	<u>\$ 3,375</u>	<u>\$ 89,610</u>

110年及109年1月1日至3月31日並未認列或迴轉減損損失。

折舊費用係以直線基礎按下列耐用年數計提：

建築物	20年
餐廳裝潢	2~5年
廚房設備	2~5年
辦公設備	2~5年
運輸設備	3年
其他設備	2~5年
倉儲設備	3~5年

設定作為借款擔保之不動產、廠房及設備，請參閱附註二七。

十三、租賃協議

(一) 使用權資產

	110年3月31日	109年12月31日	109年3月31日
使用權資產帳面金額			
建築物	<u>\$ 164,478</u>	<u>\$ 166,486</u>	<u>\$ 167,414</u>
	110年1月1日	109年1月1日	
	至3月31日	至3月31日	
使用權資產之增添	<u>\$ 22,307</u>	<u>\$ 7,617</u>	
使用權資產之折舊費用			
建築物	<u>\$ 24,405</u>	<u>\$ 20,244</u>	

除以上所列增添及認列折舊費用外，合併公司之使用權資產於110年及109年1月1日至3月31日並未發生重大轉租及減損情形。

(二) 租賃負債

	110年3月31日	109年12月31日	109年3月31日
租賃負債帳面金額			
流動	<u>\$ 86,343</u>	<u>\$ 81,446</u>	<u>\$ 75,365</u>
非流動	<u>\$ 78,960</u>	<u>\$ 85,899</u>	<u>\$ 92,823</u>

租賃負債之折現率區間如下：

	110年3月31日	109年12月31日	109年3月31日
建築物	1.40%~2.62%	2.62%	2.62%

(三) 重要承租活動及條款

合併公司承租若干賣場作為門店使用，租賃期間為 1~6 年。部分門店租賃除訂有固定給付外，亦約定以門市之營業額之特定百分比給付變動租賃給付。

(四) 其他租賃資訊

	110年1月1日 至3月31日	109年1月1日 至3月31日
短期租賃費用	<u>\$ 6,274</u>	<u>\$ 231</u>
不計入租賃負債衡量中之變動租賃給付費用	<u>\$ 30,994</u>	<u>\$ 23,134</u>
租賃之現金(流出)總額	<u>(\$ 62,362)</u>	<u>(\$ 44,130)</u>

合併公司選擇對符合短期租賃之建築物及廚房設備租賃適用認列之豁免，不對該等租賃認列相關使用權資產及租賃負債。

十四、其他無形資產

	110年3月31日	109年12月31日	109年3月31日
特許權	\$ 1,558	\$ 1,643	\$ 1,643
電腦軟體	<u>643</u>	<u>529</u>	<u>838</u>
	<u>\$ 2,201</u>	<u>\$ 2,172</u>	<u>\$ 2,481</u>

合併公司之其他無形資產於 110 年及 109 年 1 月 1 日至 3 月 31 日並未發生重大增添、處分及減損情形。

合併公司簽訂之品牌特許經營合約，請參閱附註二八。

攤銷費用係以直線基礎按下列耐用年數計提：

電腦軟體	3~5 年
特許權	6 年

十五、長期借款

	110年3月31日	109年12月31日	109年3月31日
擔保借款			
銀行借款(一)	\$ 129,104	\$ 130,527	\$ -
減：列為一年內到期部分	<u>(5,743)</u>	<u>(5,723)</u>	<u>-</u>
長期借款	<u>\$ 123,361</u>	<u>\$ 124,804</u>	<u>\$ -</u>

(一) 該銀行借款係以本公司土地及建築物抵押擔保(參閱附註二七), 借款到期日為 129 年 11 月 10 日, 截至 110 年 3 月 31 日止, 有效利率為 1.40%。

十六、其他應付款

	110年3月31日	109年12月31日	109年3月31日
應付薪資及獎金	\$ 79,595	\$ 93,552	\$ 39,929
應付勞健保費	9,925	8,858	7,853
應付退休金	6,643	6,345	5,699
應付營業稅	4,311	5,154	2,727
其他	12,300	12,758	8,248
	<u>\$ 112,774</u>	<u>\$ 126,667</u>	<u>\$ 64,456</u>

十七、負債準備

	110年3月31日	109年12月31日	109年3月31日
<u>非流動</u>			
除役負債	\$ 2,643	\$ 2,553	\$ 2,296

合併公司向出租人承租營業場所, 依租約約定於返還租賃資產時, 需回復租賃開始時之原始狀態而應進行相關工程估計之除役負債準備。

十八、退職後福利計畫

合併公司所適用「勞工退休金條例」之退休金制度, 係屬政府管理之確定提撥退休計畫, 依員工每月薪資 6% 提撥退休金至勞工保險局之個人專戶。

十九、權益

(一) 普通股股本

	110年3月31日	109年12月31日	109年3月31日
額定股數(仟股)	<u>30,000</u>	<u>30,000</u>	<u>30,000</u>
額定股本	<u>\$ 300,000</u>	<u>\$ 300,000</u>	<u>\$ 300,000</u>
已發行且已收足股款之			
股數(仟股)	<u>23,020</u>	<u>22,529</u>	<u>21,873</u>
已發行股本	<u>\$ 230,200</u>	<u>\$ 225,290</u>	<u>\$ 218,728</u>

本公司股本變動係因盈餘轉增資及員工執行認股權。

(二) 資本公積

	110年3月31日	109年12月31日	109年3月31日
<u>得用以彌補虧損、發放現金或撥充股本(註)</u>			
股票發行溢價	\$ 364,307	\$ 353,996	\$ 342,132
<u>僅得用以彌補虧損</u>			
股票發行溢價	256	256	12,120
員工認股權	478	478	478
<u>不得作為任何用途</u>			
員工認股權	3,864	3,763	3,173
	<u>\$ 368,905</u>	<u>\$ 358,493</u>	<u>\$ 357,903</u>

註：此類資本公積得用以彌補虧損，亦得於公司無虧損時，用以發放現金或撥充股本，惟撥充股本時每年以實收股本之一定比率為限。

(三) 保留盈餘及股利政策

依本公司章程之盈餘分配政策規定，年度決算如有盈餘，應先依法繳納稅捐，彌補累積虧損後，次提列 10% 為法定盈餘公積，但法定盈餘公積已達本公司實收資本額時，得不再提列；其餘再依法令規定或營運必要提列或迴轉特別盈餘公積後，為當年度可分配盈餘，併同以前年度累積之未分配盈餘，作為累積可分配之盈餘，並得酌予保留部分盈餘後，由董事會擬具盈餘分配議案，提請股東會決議分派股東股息紅利。其中現金股利分派不得低於股東股利總額百分之二十。另本公司分派股息及紅利或法定盈餘公積及資本公積之全部或一部如以發放現金之方式為之，授權董事會以三分之二以上董事之出席，及出席董事過半數同意後為之，並報告股東會。員工及董事酬勞分派政策，參閱附註二一之(七)員工酬勞及董事酬勞。

法定盈餘公積應提撥至其餘額達公司實收股本總額時為止。法定盈餘公積得用以彌補虧損。公司無虧損時，法定盈餘公積超過實收股本總額 25% 之部分除得撥充股本外，尚得以現金分配。

本公司於110年3月3日舉行董事會及109年5月28日舉行股東常會，分別擬議及決議通過109及108年度盈餘分配案如下：

	109年度	108年度
法定盈餘公積	<u>\$ 23,093</u>	<u>\$ 13,015</u>
特別盈餘公積	<u>\$ 270</u>	<u>\$ -</u>
現金股利	<u>\$207,180</u>	<u>\$109,364</u>
股票股利	<u>\$ -</u>	<u>\$ 6,562</u>
每股現金股利(元)	\$ 9.0	\$ 5.0
每股股票股利(元)	\$ -	\$ 0.3

有關109年之盈餘分配案除現金股利分配外，餘尚待預計於110年5月25日召開之股東常會決議。

另本公司董事會於109年2月27日決議以資本公積4,375仟元發放現金股利。

(四) 其他權益項目

國外營運機構財務報表換算之兌換差額

	110年1月1日 至3月31日	109年1月1日 至3月31日
期初餘額	(\$ 270)	\$ -
當期產生		
換算國外營運機構財務 報表所產生之兌換差 額	<u>12</u>	(<u>211</u>)
期末餘額	(<u>\$ 258</u>)	(<u>\$ 211</u>)

(五) 非控制權益

	110年1月1日 至3月31日	109年1月1日 至3月31日
期初餘額	\$ 1,968	\$ 2,251
本期淨損	(19)	(23)
本期其他綜合損益		
國外營運機構財務報表 換算之兌換差額	<u>11</u>	(<u>196</u>)
期末餘額	<u>\$ 1,960</u>	<u>\$ 2,032</u>

二十、收 入

	110年1月1日 至3月31日	109年1月1日 至3月31日
餐飲收入	\$506,691	\$380,766
其他收入	<u>898</u>	<u>388</u>
	<u>\$507,589</u>	<u>\$381,154</u>

(一) 客戶合約之說明

1. 餐飲收入係合併公司之門市係銷售餐飲服務，於客戶購買時認列收入。
2. 其他收入係合併公司銷售年節禮盒等商品，於客戶購買時認列收入。

(二) 合約餘額

	110年3月31日	109年12月31日	109年3月31日	109年1月1日
應收帳款（附註九）	<u>\$ 137,294</u>	<u>\$ 149,340</u>	<u>\$ 87,138</u>	<u>\$ 119,956</u>
合約負債				
客戶忠誠計畫（帳 入其他流動負 債）	<u>\$ 6,256</u>	<u>\$ 2,584</u>	<u>\$ 1,584</u>	<u>\$ 1,295</u>

二一、繼續營業單位淨利

(一) 利息收入

	110年1月1日 至3月31日	109年1月1日 至3月31日
銀行存款	\$ 837	\$ 1,301
押金設算息	<u>4</u>	<u>5</u>
	<u>\$ 841</u>	<u>\$ 1,306</u>

(二) 其他收入

	110年1月1日 至3月31日	109年1月1日 至3月31日
租賃修改利益	\$ -	\$ 31
其 他	<u>529</u>	<u>385</u>
	<u>\$ 529</u>	<u>\$ 416</u>

(三) 其他利益及損失

	110年1月1日 至3月31日	109年1月1日 至3月31日
淨外幣兌換損失	(\$ 96)	(\$ 21)
其他	<u>-</u>	<u>(14)</u>
	<u>(\$ 96)</u>	<u>(\$ 35)</u>

(四) 財務成本

	110年1月1日 至3月31日	109年1月1日 至3月31日
租賃負債之利息	\$ 745	\$ 994
銀行借款利息	<u>456</u>	<u>-</u>
	<u>\$ 1,201</u>	<u>\$ 994</u>

(五) 折舊及攤銷

	110年1月1日 至3月31日	109年1月1日 至3月31日
折舊費用依功能別彙總		
營業成本	\$ 7,255	\$ 6,542
營業費用	<u>33,266</u>	<u>29,558</u>
	<u>\$ 40,521</u>	<u>\$ 36,100</u>
攤銷費用依功能別彙總		
營業費用	<u>\$ 188</u>	<u>\$ 105</u>

(六) 員工福利費用

	110年1月1日 至3月31日	109年1月1日 至3月31日
短期員工福利	\$151,379	\$120,697
退職後福利(附註十八)		
確定提撥計畫	6,645	5,694
股份基礎給付		
權益交割	<u>101</u>	<u>196</u>
員工福利費用合計	<u>\$158,125</u>	<u>\$126,587</u>
依功能別彙總		
營業成本	\$ 55,941	\$ 46,016
營業費用	<u>102,184</u>	<u>80,571</u>
	<u>\$158,125</u>	<u>\$126,587</u>

(七) 員工酬勞及董事酬勞

本公司依章程規定係按當年度扣除分派員工及董事酬勞前之稅前利益分別以不低於 0.5% 及不超過 5% 提撥員工酬勞及董事酬勞。110 年及 109 年 1 月 1 日至 3 月 31 日估列之員工酬勞及董事酬勞如下：

估列比例

	110年1月1日 至3月31日	109年1月1日 至3月31日
員工酬勞	0.5%	0.5%
董事酬勞	-	-

金額

	110年1月1日 至3月31日	109年1月1日 至3月31日
員工酬勞	<u>\$ 380</u>	<u>\$ 231</u>
董事酬勞	<u>\$ -</u>	<u>\$ -</u>

年度合併財務報告通過發布日後若金額仍有變動，則依會計估計變動處理，於次一年度調整入帳。

109 及 108 年度員工酬勞及董事酬勞分別於 110 年 3 月 3 日及 109 年 2 月 27 日經董事會決議如下：

金額

	109年		108年	
	現	金	現	金
員工酬勞	<u>\$ 1,421</u>		<u>\$ 823</u>	
董事酬勞	<u>\$ 1,421</u>		<u>\$ 823</u>	

109 及 108 年度員工酬勞及董事酬勞之實際配發金額與 109 及 108 年度財務報告之認列金額並無差異。

有關本公司董事會決議之員工酬勞及董事酬勞資訊，請至台灣證券交易所「公開資訊觀測站」查詢。

二二、所得稅

(一) 認列於損益之所得稅

所得稅費用之主要組成項目如下：

	110年1月1日 至3月31日	109年1月1日 至3月31日
當期所得稅		
本期產生者	<u>\$ 15,759</u>	<u>\$ 9,292</u>
認列於損益之所得稅費用	<u>\$ 15,759</u>	<u>\$ 9,292</u>

(二) 所得稅核定情形

本公司截至 107 年度止之營利事業所得稅結算申報案件，業經稅捐稽徵機關核定。

二三、每股盈餘

	110年1月1日 至3月31日	109年1月1日 至3月31日
基本每股盈餘	<u>\$ 2.64</u>	<u>\$ 1.65</u>
稀釋每股盈餘	<u>\$ 2.55</u>	<u>\$ 1.57</u>

計算每股盈餘時，無償配股之影響已追溯調整，該無償配股基準日訂於 109 年 9 月 1 日。因追溯調整，109 年 1 月 1 日至 3 月 31 日基本及稀釋每股盈餘變動如下：

	追溯調整前	追溯調整後
基本每股盈餘	<u>\$ 1.70</u>	<u>\$ 1.65</u>
稀釋每股盈餘	<u>\$ 1.62</u>	<u>\$ 1.57</u>

用以計算每股盈餘之淨利及普通股加權平均股數如下：

本期淨利

	110年1月1日 至3月31日	109年1月1日 至3月31日
本期淨利	<u>\$ 59,864</u>	<u>\$ 36,667</u>
用以計算基本及稀釋每股盈餘 之淨利	<u>\$ 59,864</u>	<u>\$ 36,667</u>

股 數	單位：仟股	
	110年1月1日 至3月31日	109年1月1日 至3月31日
用以計算基本每股盈餘之普通 股加權平均股數	22,687	22,196
具稀釋作用潛在普通股之影響：		
員工認股權	818	1,092
員工酬勞	<u>16</u>	<u>8</u>
用以計算稀釋每股盈餘之普通 股加權平均股數	<u>23,521</u>	<u>23,296</u>

若本公司得選擇以股票或現金發放員工酬勞，則計算稀釋每股盈餘時，假設員工酬勞將採發放股票方式，並於該潛在普通股具有稀釋作用時計入加權平均流通在外股數，以計算稀釋每股盈餘。於次年度決議員工酬勞發放股數前計算稀釋每股盈餘時，亦繼續考量該等潛在普通股之稀釋作用。

二四、股份基礎給付協議

(一) 員工認股權計劃

本公司於107年1月給與員工認股權2,000單位，每一單位可認購普通股一仟股，故該項認股權憑證而需發行之普通股新股總數為2,000仟股。給與對象為本公司之全職員工。認股權人自被授予員工認股權憑證之日後依員工認股權辦法行使認股權利，認股權證之存續期間為5年（分次發行日各自起算）。認股權行使價格不得低於最近期經會計師查核簽證或核閱之財務報告每股淨值。

員工認股權之相關資訊如下：

	110年1月1日至3月31日		109年1月1日至3月31日	
	單位（仟）	加權平均 行使價格 （元）	單位（仟）	加權平均 行使價格 （元）
員工認股權				
期初流通在外	1,001	\$ 33.4	1,508	\$ 41.0
本期給與	-	-	-	-
本期執行	(<u>491</u>)	31.0	(<u>507</u>)	33.4
期末流通在外	<u>510</u>	31.0	<u>1,001</u>	33.4
期末可執行	<u>10</u>	31.0	<u>1</u>	33.4

本公司於 110 年及 109 年依認股權計畫之規定調整發放現金股利及股票股利對員工認股權執行價格之影響，流通在外股權行使價格 110 年及 109 年 1 月 1 日至 3 月 31 日分別由 33.4 元調整為 31 元及 41 元調整為 33.4 元。

本公司於 107 年 1 月給與之員工認股權均使用 Black-Scholes 評價模式，評價模式所採用之輸入值如下：

	<u>107年1月5日</u>
給與日股價（元／股）	50.0 元
行使價格（元／股）	80.0 元
預期波動率	22.21%
存續期間	5 年
預期股利率	-
無風險利率	0.08%

預期波動率係採與本公司相似之類比公司歷史股價資訊為基礎計算。

本公司 110 年及 109 年 1 月 1 日至 3 月 31 日認列之酬勞成本分別為 101 仟元及 196 仟元。

二五、金融工具

(一) 公允價值資訊－非按公允價值衡量之金融工具

本公司管理階層認為非按公允價值衡量之金融資產及金融負債之帳面金額趨近其公允價值。

(二) 公允價值資訊－以重複性基礎按公允價值衡量之金融工具

1. 公允價值層級

110 年 3 月 31 日

	<u>第 1 等級</u>	<u>第 2 等級</u>	<u>第 3 等級</u>	<u>合 計</u>
<u>透過損益按公允價值衡</u>				
<u>量之金融資產</u>				
有限合夥	\$ -	\$ -	\$ 9,000	\$ 9,000

2. 第 3 等級公允價值衡量之評價技術及輸入值

<u>金 融 工 具 類 別</u>	<u>評 價 技 術 及 輸 入 值</u>
有限合夥	資產法：按個別資產及個別負債之總價值，以反映投資標的之整體價值。重大不可觀察輸入值為考量市場流動性所作折價。

(三) 金融工具之種類

	110年3月31日	109年12月31日	109年3月31日
<u>金融資產</u>			
透過損益按公允價值衡 量之金融資產			
有限合夥	\$ 9,000	\$ -	\$ -
按攤銷後成本衡量之金 融資產			
現金及約當現金	886,259	797,913	640,819
存出之應付現金股 利	-	-	113,516
應收帳款	137,294	149,340	87,138
其他應收款(帳列其 他流動資產)	181	32	56
其他應收款—關係 人(帳列其他流動 資產)	1	-	-
存出保證金	6,744	7,127	6,242
<u>金融負債</u>			
按攤銷後成本衡量之金 融負債			
應付帳款	48,071	52,253	28,313
應付帳款—關係人	2,555	2,648	1,452
應付股利	207,180	-	113,739
其他應付款	112,774	126,667	64,456
應付設備款	71	623	248
長期借款(含一年內 到期)	129,104	130,527	-

(四) 財務風險管理目的與政策

合併公司之財務管理部門係為各業務單位提供服務，統籌協調進入國內金融市場操作，藉由依照風險程度與廣度分析暴險之內部風險報告監督及管理合併公司營運有關之財務風險。該等風險包括市場風險(包含利率風險)、信用風險及流動性風險。

1. 市場風險

合併公司之營運活動使合併公司承擔之主要財務風險為利率變動風險(參閱下述(1))。

合併公司有關金融工具市場風險之暴險及其對該等暴險之管理與衡量方式並無改變。

(1) 利率風險

合併公司於資產負債表日受利率暴險之金融資產帳面金額如下：

	110年3月31日	109年12月31日	109年3月31日
具公允價值利率風險			
－金融資產	\$ 494,700	\$ 259,700	\$ 484,700
－金融負債	294,407	297,872	168,188
具現金流量利率風險			
－金融資產	390,152	536,787	268,511

敏感度分析

下列敏感度分析係依非衍生工具於資產負債表日之利率暴險而決定。對於浮動利率資產，其分析方式係假設資產負債表日流通在外之資產金額於報導期間皆流通在外。

若年利率增加 0.1%，在所有其他變數維持不變之情況下，本公司 110 年及 109 年 1 月 1 日至 3 月 31 日之稅前淨利將分別增加 98 仟元及 67 仟元。

2. 信用風險

信用風險係指交易對方拖欠合約義務而造成合併公司財務損失之風險。截至資產負債表日，合併公司可能因交易對方未履行義務造成財務損失之最大信用風險暴險，主要係來自於資產負債表所認列之金融資產帳面金額。

為減輕信用風險，合併公司已訂定授信及應收帳款管理辦法以確保逾期應收款項之回收已採取適當行動。此外，合併公司於資產負債表日會逐一複核應收款項之可回收金額以確保無法回收之應收款項已提列適當減損損失。據此，合併公司管理階層認為本公司之信用風險已顯著減少。

應收帳款之對象涵蓋眾多客戶。合併公司持續地針對應收帳款客戶之財務狀況進行評估。

合併公司並無任何單一交易對方或任何一組具相似特性之交易對方有重大的信用暴險。

3. 流動性風險

合併公司係透過管理及維持足夠部位之現金及約當現金以支應營運並減輕現金流量波動之影響。

(1) 非衍生性金融負債之流動性及利率風險表

非衍生金融負債到期分析係依照約定之還款日編製。

110年3月31日

	<u>3個月以下</u>	<u>3個月至1年</u>	<u>1至5年</u>	<u>5年以上</u>
非衍生金融負債				
無附息負債	\$ 370,651	\$ -	\$ -	\$ -
租賃負債	25,198	63,727	80,704	-
固定利率工具	1,428	4,315	29,952	93,409
	<u>\$ 397,277</u>	<u>\$ 68,042</u>	<u>\$ 110,656</u>	<u>\$ 93,409</u>

租賃負債到期分析之進一步資訊如下：

	<u>短於1年</u>	<u>1~5年</u>	<u>5~10年</u>	<u>10~15年</u>	<u>15~20年</u>	<u>20年以上</u>
租賃負債	<u>\$ 88,925</u>	<u>\$ 80,704</u>	<u>\$ -</u>	<u>\$ -</u>	<u>\$ -</u>	<u>\$ -</u>

109年12月31日

	<u>3個月以下</u>	<u>3個月至1年</u>	<u>1至5年</u>	<u>5年以上</u>
非衍生金融負債				
無附息負債	\$ 182,191	\$ -	\$ -	\$ -
租賃負債	24,222	59,897	88,029	-
固定利率工具	474	5,249	29,847	94,957
	<u>\$ 206,887</u>	<u>\$ 65,146</u>	<u>\$ 117,876</u>	<u>\$ 94,957</u>

租賃負債到期分析之進一步資訊如下：

	<u>短於1年</u>	<u>1~5年</u>	<u>5~10年</u>	<u>10~15年</u>	<u>15~20年</u>	<u>20年以上</u>
租賃負債	<u>\$ 84,119</u>	<u>\$ 88,029</u>	<u>\$ -</u>	<u>\$ -</u>	<u>\$ -</u>	<u>\$ -</u>

109年3月31日

	<u>3個月以下</u>	<u>3個月至1年</u>	<u>1至5年</u>	<u>5年以上</u>
非衍生金融負債				
無附息負債	\$ 208,208	\$ -	\$ -	\$ -
租賃負債	20,504	56,740	96,509	-
	<u>\$ 228,712</u>	<u>\$ 56,740</u>	<u>\$ 96,509</u>	<u>\$ -</u>

租賃負債到期分析之進一步資訊如下：

	短於1年	1~5年	5~10年	10~15年	15~20年	20年以上
租賃負債	\$ 77,244	\$ 96,509	\$ -	\$ -	\$ -	\$ -

(2) 融資額度

	110年1月1日 至3月31日	109年1月1日 至3月31日
有擔保銀行借款額度		
— 已動用金額	\$129,104	\$ -
— 未動用金額	-	-
	<u>\$129,104</u>	<u>\$ -</u>

二六、關係人交易

合併公司與其他關係人間之交易如下。

(一) 關係人名稱及其關係

關 係 人 名 稱	與 合 併 公 司 之 關 係
天鵬食品股份有限公司	實質關係人

(二) 進 貨

關 係 人 類 別 / 名 稱	110年1月1日 至3月31日	109年1月1日 至3月31日
實質關係人		
天鵬食品股份有限公司	<u>\$ 7,945</u>	<u>\$ 5,637</u>

合併公司與關係人之進貨價格因無相關同類交易可循，係依合約約定計價；付款期間與其他非關係人相當。

(三) 加工費

帳 列 項 目	關 係 人 類 別	110年1月1日 至3月31日	109年1月1日 至3月31日
營業成本	實質關係人	<u>\$ 2,267</u>	<u>\$ 2,014</u>

主係合併公司委託關係人從事食品加工交易及其他零星費用，因未委託其他廠商加工相同類型之食品，故無相關同類交易可循，係依合約約定計價；付款期間與其他非關係人相當。

(四) 營業費用

帳列項目	關係人類別	110年1月1日 至3月31日	109年1月1日 至3月31日
管理費用	實質關係人	<u>\$ 300</u>	<u>\$ 300</u>

主係支付關係人租賃等費用，相關價格按雙方議定，並無其他適當交易對象可供比較。

(五) 應收關係人款項

帳列項目	關係人類別	110年3月31日	109年12月31日	109年3月31日
其他應收款	實質關係人	<u>\$ 1</u>	<u>\$ -</u>	<u>\$ -</u>

主係對關係人之代墊款項，收款期間與其他非關係人相當。

(六) 應付關係人款項

帳列項目	關係人類別	110年3月31日	109年12月31日	109年3月31日
應付帳款－關係人	實質關係人	<u>\$ 2,555</u>	<u>\$ 2,648</u>	<u>\$ 1,452</u>
其他應付款	實質關係人	<u>\$ 871</u>	<u>\$ 917</u>	<u>\$ 780</u>

(七) 主要管理階層薪酬

	110年1月1日 至3月31日	109年1月1日 至3月31日
短期員工福利	<u>\$ 2,891</u>	<u>\$ 2,848</u>

董事及其他主要管理階層之薪酬係依照個人績效及市場趨勢決定。

二七、質抵押之資產

合併公司下列資產已提供作為銀行借款之擔保品：

	110年1月1日 至3月31日	109年1月1日 至3月31日
土地	\$111,066	\$ -
建築物	<u>68,833</u>	<u>-</u>
	<u>\$179,899</u>	<u>\$ -</u>

二八、重大契約

合併公司與泰式料理品牌 Baan Phadthai 簽訂特許經營合約，取得泰國 Baan Phadthai 之台灣區代理權，合約期間 6 年。

二九、附註揭露事項

(一) 重大交易事項相關資訊：

1. 資金貸與他人：無。
2. 為他人背書保證：無。
3. 期末持有有價證券情形（不包含投資子公司）。（附表一）
4. 累積買進或賣出同一有價證券之金額達新臺幣 3 億元或實收資本額 20% 以上：無。
5. 取得不動產之金額達新臺幣 3 億元或實收資本額 20% 以上：無。
6. 處分不動產之金額達新臺幣 3 億元或實收資本額 20% 以上：無。
7. 與關係人進、銷貨之金額達新臺幣 1 億元或實收資本額 20% 以上：無。
8. 應收關係人款項達新臺幣 1 億元或實收資本額 20% 以上：無。
9. 從事衍生工具交易：無。
10. 其他：母子公司間及各子公司間之業務關係及重要交易往來情形及金額：無。

(二) 轉投資事業相資訊。（附表二）

(三) 大陸投資資訊：

1. 大陸被投資公司名稱、主要營業項目、實收資本額、投資方式、資金匯出入情形、持股比例、投資損益、期末投資帳面金額、已匯回投資損益及赴大陸地區投資限額：無。
2. 與大陸被投資公司直接或間接經由第三地區所發生下列之重大交易事項，及其價格、付款條件、未實現損益：無。

(四) 主要股東資訊：股權比例達 5% 以上之股東名稱、持股數額及比例。 (附表三)

三十、部門資訊

提供給主要營運決策者用以分配資源及評量部門績效之資訊，著重於各營運部門。合併公司之營運部門為餐飲部門及其他。

提供給主要營運決策者用以分配資源及評量部門績效之資訊，著重於每一交付或提供之產品或勞務之種類。合併公司提供之服務為餐飲食品業務，主要營運決策者視本公司整體為單一營運部門，營運決策者覆核之部門資訊，其衡量基礎與財務報告相同，故 110 年及 109 年 1 月 1 日至 3 月 31 日應報導之部門收入及營運結果可參照 110 年及 109 年 1 月 1 日至 3 月 31 日之合併綜合損益表；110 年及 109 年 3 月 31 日應報導之部門資產可參照 110 年及 109 年 3 月 31 日之合併資產負債表。

豆府股份有限公司及子公司

期末持有有價證券情形

民國 110 年 3 月 31 日

附表一

單位：除另予註明者外
，為新台幣仟元

持有之公司	有價證券種類及名稱	與有價證券發行人之關係	帳列科目	期末				備註
				股數(仟股)	帳面金額	持股比例	公允價值	
本公司	有限合夥 璞石晶華有限合夥	—	透過損益按公允價值衡量之金融資產—非流動	-	\$ 9,000	3% (註一)	\$ 9,000	註二

註一：持股比例係按 110 年 3 月 31 日出資額計算。

註二：係按 110 年 3 月 31 日公允價值計算。

豆府股份有限公司及子公司
被投資公司資訊、所在地區...等相關資訊

民國 110 年 1 月 1 日至 3 月 31 日

附表二

單位：除另予註明者外
，為新台幣仟元

投資公司名稱	被投資公司名稱	所在地區	主要營業項目	原始投資金額		期末持有		被投資公司		本期認列之 投資(損)益	備註
				本期	期末	股數	比率	帳面金額	本期(損)益		
本公司	VNT International Co., Ltd.	薩摩亞	轉投資業務	\$ 2,369	\$ 2,369	76,500	51%	\$ 2,040	(\$ 39)	(\$ 20)	-
	策聯公司	台灣	轉投資業務	20,000	20,000	2,000,000	100%	20,005	-	-	-
VNT International Co., Ltd.	VT1 International Co., Ltd.	越南	轉投資業務	3,092	3,092	100,000	100%	2,553	(33)	(33)	-

豆府股份有限公司

主要股東資訊

民國 110 年 3 月 31 日

附表三

主 要 股 東 名 稱	股 份	
	持 有 股 數	持 股 比 例
貝納投資有限公司	2,598,319	11.28%
緯達國際投資事業有限公司	2,548,570	11.07%
傑人投資有限公司	1,433,760	6.22%
安捷國際投資有限公司	1,415,284	6.14%
白 鴻 曉	1,360,180	5.90%

註：本表主要股東資訊係由集保公司以當季季底最後一個營業日，計算股東持有公司已完成無實體登錄交付（含庫藏股）之普通股及特別股合計達5%以上資料。本公司合併財務報告所記載股本與實際已完成無實體登錄交付股數，可能因編製計算基礎不同或有差異。